

## Important Safety Instructions

This chapter provides important safety instructions for the prevention of injury to users of this machine and others, and damage to property. Read this chapter before using the machine and follow the instructions to ensure that you use the machine properly. The Canon online manual site (<https://oip.manual.canon/>) also provides information on this machine. Read this information also to ensure correct use.

Do not perform any operations not described in this manual. Canon will not be responsible for any damages resulting from operations not described in this manual, improper use, or repairs or modifications not performed by Canon or a third party authorized by Canon.

### WARNING

Indicates a warning concerning operations that may lead to death or serious personal injury if not performed correctly. To ensure that you use the machine safely, always observe these warnings.

### CAUTION












Indicates a precaution for preventing the risk of personal injury or property damage other than a product fault due to improper use of the machine. To ensure that you use the machine safely, always observe these cautions.

### IMPORTANT

Indicates important operational requirements and restrictions that should always be observed when using this machine. Always observe these important items to avoid malfunctions, faults or property damage due to improper machine operation.

### Safety-related Symbols

The following symbols are used on this product:

-  Power switch (On)
-  Power switch (Off)
-  Power switch (Stand-by)
-  Push-button switch (On/Off)
-  Protective earthing terminal
-  Electric shock warning: Hazardous voltage inside. Do not remove the cover.
-  High temperature warning. Do not touch.
-  Class II equipment
-  Contains moving parts. Keep hands and other body parts away from moving parts.
-  Electric shock warning: Unplug all power cords from the power outlet.
-  Sharp edges. Keep hands and other body parts away from sharp edges.

### NOTE

Some models may use other symbols not listed here.

### Installation

To ensure that you use this machine safely read the following precautions carefully before installing the machine in a suitable location.

### WARNING

#### Do not install in the locations listed below

Doing so may result in a fire or electric shock.

- Locations that risk blocking the ventilation slots (too close to walls or curtains or on materials such as deep-pile carpets)
- Damp or dusty locations
- Near heating appliances or open flames
- Near alcohol, paint thinners or other flammable substances

#### Do not use a wireless LAN close to medical equipment (only for products with a wireless LAN function)

Radio waves can interfere with medical equipment and cause malfunctions that may lead to accidents.

### CAUTION

#### Do not install in the locations listed below

Doing so could result in a fault or adversely affect people or other equipment.

- Outdoors or in locations exposed to direct sunlight
- Locations subject to temperature and humidity extremes, whether low or high
- Locations subject to dramatic changes in temperature or humidity
- Near equipment that generates magnetic or electromagnetic waves
- Near electronic devices or precision equipment, such as TVs, radios and computers
- Laboratories or other locations where chemical reactions occur
- Locations heavily exposed to aerosol sprays, ammonia or other corrosive gases
- Locations subject to instability or vibration
- Surfaces that may warp under the weight of the machine or into which the machine is liable to sink (carpets, straw matting, beds, etc.)
- Locations where air ventilated from the machine directly impacts people

#### Provide adequate ventilation during use

This machine generates small amounts of ozone and other emissions during normal use. These amounts are too low to be harmful to humans. However, poorly ventilated rooms should be adequately ventilated during extended use or long print runs.

#### Do not remove the leveling feet after installation (only for products with leveling feet)

Doing so may cause the machine to move or tip over, resulting in injury.

### IMPORTANT

**When using a wireless LAN (only for products with a wireless LAN function)**

- Install the machine no more than 50 meters from the wireless LAN router.
- As much as possible, install in a location where communication is not blocked by intervening objects. The signal may be degraded when passing through walls or floors.
- Install the machine as far as possible from digital cordless phones, microwave ovens or other equipment that emits radio waves.

### Connecting the telephone line (only for machines that support faxes)

In certain circumstances, this machine may not be able to communicate via some telephone lines or in some regions. One such example is when the total resistance of the telephone line and the machine exceeds 1700Ω. In this event, contact your dealer or service representative.

- This machine conforms to an analog telephone line standard and can only be connected to ordinary subscriber telephone lines. Connecting the machine to a business line or other dedicated line may result in faults. Always check the line before connecting.

### About cables

- Use a modular cable that is shorter than 3 meters.
- Use a USB cable that is shorter than 3 meters.

## Power Supply

### WARNING

#### Using the power plug and cord correctly

Improper use may result in a fire or electric shock.

- Check that the power supply used for the machine is safe and has a stable voltage.
- Use only a power supply that meets the specified voltage requirements.
- Connect the machine to a securely grounded power outlet using the power cord provided.
- Do not use power cords other than the cord provided.
- The power cord provided should only be used with this machine.
- If you plug this machine into a power outlet with multiple sockets, do not use the remaining sockets to connect other devices.
- Do not use extension cords.
- Run the power cord so as to avoid any risk of tripping over the cord.
- Do not modify, pull, unduly bend or otherwise damage the power cord.
- Do not place heavy objects on the power cord.
- Do not bundle the power cord or tie it in a knot.
- Do not run the power cord close to a heating appliance.
- Do not plug in and unplug the power connector frequently.
- Do not subject the power connector to strong impacts.
- Plug the power plug fully into the power outlet, ensuring that it is securely inserted.
- Do not touch the machine during a thunderstorm.

- Do not plug in or unplug the power plug with wet hands.
- During holidays or other times when the machine will not be used for long periods, turn the machine off and unplug it from the power supply.

### IMPORTANT

- Install this machine near the power outlet and leave sufficient space around the power plug so that it can be quickly unplugged in an emergency.
- Do not connect the power cord to an uninterruptible power supply. Doing so may result in a malfunction or fault if a power failure occurs.
- Do not connect the power cord to the auxiliary power outlet on a computer.
- We recommend using a power outlet wired via a household earth-leakage circuit breaker.
- Electrical noise may cause this machine to malfunction or lose data.
- After disconnecting power cord, wait at least 5 seconds before reconnection.
- A voltage drop that exceeds the permitted range may result in a malfunction or loss of data in the machine and any connected computers.
- For information on your power supply, contact your power supplier or your local electrical contractor.

## Handling

### WARNING

#### Observe the following

Improper handling may lead to a fire, electric shock or burns.

- If the machine makes an unusual noise, emits an unusual smell, emits smoke or excessive heat, or if any parts are damaged, immediately unplug the machine from the power outlet and contact your dealer or service representative.
- Do not disassemble or modify this machine.
- Place the machine such that the power cord and other cables and the gears and electrical parts inside the machine are well out of the reach of children.
- Do not place jewelry or other metal objects or containers filled with liquid on the machine.
- Do not use flammable sprays near this machine.
- When moving this machine, always turn the machine off at the power switch, unplug the machine from the power outlet and then disconnect the power cord and interface cables.
- When connecting or disconnecting a USB cable while the machine is still plugged into a power outlet, do not touch the metal part of the connector.
- Do not connect unapproved products to ports on this machine (power outlet, connector ports, etc.).

#### Cleaning and maintaining this machine

Improper cleaning may result in machine malfunctions, fire, electric shock or static electricity.

- You should clean this machine regularly.
- Before cleaning, always turn the machine off and unplug it from the power outlet.
- Unplug the power plug periodically and wipe the machine with a dry cloth to remove dust and grime.
- Clean the machine using a cloth moistened with water and then thoroughly wrung out. Do not use alcohol, benzene, paint thinners or other flammable substances and do not use tissue paper or paper towels.

- Regularly check the machine for overheating, rusting, dents, scratches and cracks.

#### Users of cardiac pacemakers

This machine and its toner cartridges emit low levels of magnetism and ultrasonic waves. If you use a cardiac pacemaker and experience any abnormalities, move away from the machine and consult your physician.

### CAUTION

#### Take care not to drop heavy objects, on the platen glass

Doing so may damage the platen glass and result in injury.

#### Observe the following

Failure to do so may result in injury, faults or paper jams.

- Do not place heavy objects on this machine.
- Take care not to trap your hands when using parts that open and close.
- The rollers and other moving parts should be kept away from hands, loose-fitting clothing, dangling accessories, etc., that could get caught in them.
- Take care to avoid cutting your hands or fingers on paper or machine parts when replenishing the paper or clearing paper jams.
- Do not subject the machine to strong impacts or shaking.
- Do not use undue force when opening and closing doors, covers or drawers, etc. on the machine.
- Do not turn this machine off while it is printing.
- Do not open and close any covers or remove or add paper while the machine is running.
- Do not put your hands inside the machine unless absolutely necessary.


#### Contact Canon when moving the machine

To move the machine, always contact your dealer or service representative beforehand. Do not attempt to move the machine yourself.

#### Using the feeders correctly

Improper use may result in injury.

- When making copies of items such as thick books on the platen glass, do not press down hard enough to damage the feeder.
- Close the feeder slowly.
- Do not slide your hand or fingers fully into the feeder.



#### Do not put your hands or fingers into the following parts of the finisher (only for machines with the Booklet Finisher installed)

Doing so may result in injury. Pay particular attention to the staples themselves.

- Locations in the tray that will be stapled
- Rollers

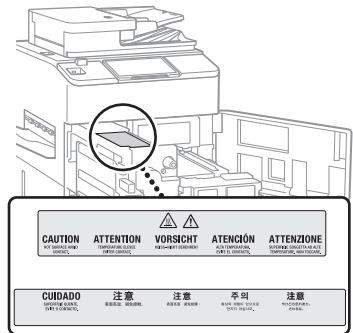
#### Do not put your hand into the machine while the paper drawers are removed (only for machines with paper drawers installed)

Doing so may result in injury.

#### Do not touch high-temperature or high-voltage components

Doing so may result in burns or other injury.

- Do not touch parts of the machine other than those specified in the manual.
- Immediately after use, the inside of the machine and the paper eject slots are hot and should not be touched.
- Printed paper may become hot during continuous printing and should be handled with care.



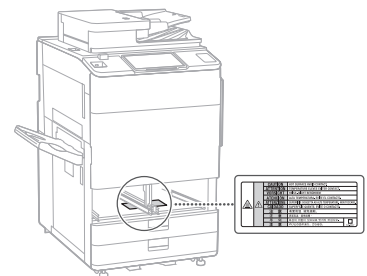
#### Cassette Heater

##### (only for products with a cassette heater)

When inspecting the inside of the machine with the paper drawer removed, take care not to directly touch the area surrounding the heater.

Alternatively, turn off the power to the machine and wait until it has fully cooled down before inspecting it.

Inspecting the machine while still hot may result in burns, including low-temperature burns.



## Standard / regulation

### Product name

In some sales regions, this product may be registered under the names in parentheses ( ) below in accordance with local safety regulations.

imageRUNNER ADVANCE DX 8905/8995/8986 (F810900)

### EMC requirements of EU Directive

This equipment conforms with the essential EMC requirements of EU Directive. We declare that this product conforms with the EMC requirements of EU Directive at nominal mains input 230 V, 50 Hz, although the rated input of the product is 220 to 240 V, 50/60 Hz. Use of Shielded cable is necessary to comply with the technical EMC requirements of EU Directive.

### E-Waste Rules

#### -India only-

This product is not to be disposed of with your household waste, according to the E-Waste (Management) Rules, 2016. This product should be handed over to a designated collection point, e.g., to an authorized collection site for recycling waste electrical and electronic equipment (EEE). Improper handling of this type of waste could have a possible negative impact

on the environment and human health due to potentially hazardous substances that are generally associated with EEE. At the same time, your cooperation in the correct disposal of this product will contribute to the effective usage of natural resources. For more information regarding return and recycling of WEEE products, please visit <https://in.canon/en/consumer/web/e-waste> or write to us at [cipl.ewaste@canon.co.in](mailto:cipl.ewaste@canon.co.in). Also, this product complies with the "E-Waste (Management) Rules, 2016" and prohibits use of lead, mercury, hexavalent chromium, polybrominated biphenyls or polybrominated diphenyl ethers in concentrations exceeding 0.1 % by weight and 0.01 % by weight for Cadmium, except for the exemptions set in Schedule II of the Rule.



**⚠ WARNING**

**Observe the following laser-related precautions**

Any direct eye exposure to stray laser beams escaping the machine may be harmful to the eyes.

- Never open covers other than those indicated in the instructions in the manual for this machine.
- Never use controls, adjustments or operation procedures other than those stipulated in the manual as doing so could result in exposure to hazardous radiation.

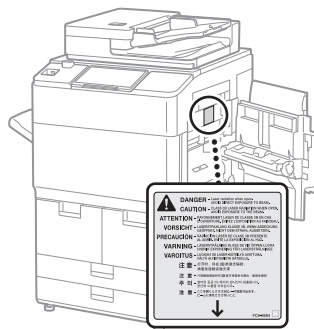
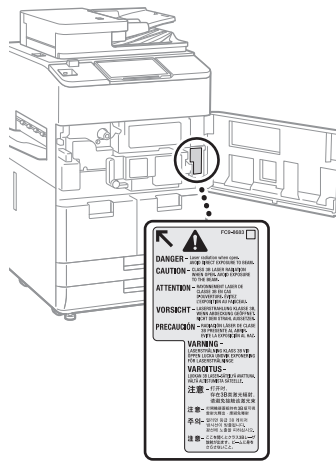
**❗ IMPORTANT**

- This product is confirmed as a Class 1 laser product as defined in IEC60825-1:2014 and EN60825-1:2014.

CLASS 1 LASER PRODUCT  
 LASER KLASSE 1  
 APPAREIL À LASER DE CLASSE 1  
 APPARECCHIO LASER DI CLASSE 1  
 PRODUCTO LÁSER DE CLASE 1  
 APARELHO A LASER DE CLASSE 1  
 LUOKAN 1 LASER-TUOTE  
 LASERPRODUKT KLASSE 1

Laser beams can be harmful to humans. This machine is fitted with covers and an outer casing that blocks laser beams, so there is no risk of laser beams escaping the machine during normal use.

**Laser Safety Caution**



**Appendix**

**Legal Limitations on the Usage of Your Product and the Use of Images**

**Legal Limitations on the Usage of Your Product and the Use of Images**

Using your product to scan, print or otherwise reproduce certain documents, and the use of such images as scanned, printed or otherwise reproduced by your product, may be prohibited by law and may result in criminal and/or civil liability. A non-exhaustive list of these documents is set forth below. This list is intended to be a guide only. If you are uncertain about the legality of using your product to scan, print or otherwise reproduce any particular document and/or of the use of the images scanned, printed or otherwise reproduced, you should consult your legal advisor for guidance beforehand.

- Paper Money
- Travelers Checks
- Money Orders
- Food Stamps
- Certificates of Deposit
- Passports
- Postage Stamps (canceled or uncanceled)
- Immigration Papers

- Identifying Badges or Insignias
- Internal Revenue Stamps (canceled or uncanceled)
- Selective Service or Draft Papers
- Bonds or Other Certificates of Indebtedness
- Checks or Drafts Issued by Governmental Agencies
- Stock Certificates
- Motor Vehicle Licenses and Certificates of Title
- Copyrighted Works/Works of Art without Permission of Copyright Owner

**Consumables**

**⚠ WARNING**

**Observe the following precautions when handling consumables**

Improper handling may lead to burns or a fire.

- Do not throw toner cartridge into an open flame.
- Do not store toner cartridges, or paper in locations exposed to an open flame.
- If you accidentally spill or scatter toner, carefully sweep up the toner particles or wipe them up with a damp cloth in a way that prevents inhalation. Do not use an ordinary vacuum cleaner to clean up spilled toner. Only models with safeguards against dust explosions should be used.

**⚠ CAUTION**

**Observe the following precautions when handling consumables**

Improper handling may result in burns or be harmful to your health. If any toner is ingested or gets into your eyes or mouth, consult a physician immediately.

- Keep toner and other consumables out of the reach of small children.
- Do not disassemble toner cartridges or other consumables.
- If toner leaks from a toner cartridge, take care not to ingest the toner or allow it to directly touch your skin. If you get toner on your skin, wash it off with soap and cold water. If any irritation persists after washing, consult a physician immediately.

**❗ IMPORTANT**

- When performing tasks such as removing jammed paper or replacing toner or other consumables, take care not to get any toner on your hands or clothing.
- If toner gets on your clothing or hands, immediately wash the affected area with cold water. Washing with hot water may fix the toner and result in permanent staining.

**About This Manual**

**Illustrations**

Unless otherwise stated, the illustrations used in this manual are for the imageRUNNER ADVANCE DX 8905 with the following optional equipment attached:

- Copy Tray-R

**Screens**

Unless otherwise stated, the screens used in this manual are for the imageRUNNER ADVANCE DX 8905 with the following optional equipment attached:

- Super G3 FAX Board

Note that some functions may not be available depending on the combination of options used. Unavailable functions are not shown on the screen.

En

Kr

Tw

## For users with dedicated printer models

Functions not related to printing cannot be used on models that are dedicated printers.

This manual includes descriptions of procedures and functions for copying, faxing and scanning. Those not required for printing should be ignored.

### Trademarks

- QR Code is a trademark of DENSO WAVE INCORPORATED.
- All brand names and product names appearing on this document are registered trademarks or trademarks of their respective owners.

### Disclaimers

- The information in this document is subject to change without notice.
- CANON INC. MAKES NO WARRANTY OF ANY KIND WITH REGARD TO THIS MANUAL, EITHER EXPRESS OR IMPLIED, EXCEPT AS STIPULATED HEREIN, INCLUDING WITHOUT LIMITATION THEREOF WARRANTIES AS TO MARKETABILITY, MERCHANTABILITY, FITNESS FOR A PARTICULAR PURPOSE OF USE, OR NON-INFRINGEMENT OF PATENT RIGHTS. CANON INC. SHALL NOT BE LIABLE FOR ANY DIRECT, INCIDENTAL OR CONSEQUENTIAL DAMAGES OF ANY NATURE, NOR FOR LOSSES OR EXPENSES RESULTING FROM THE USE OF THIS MANUAL.

### Copyright

Unauthorized reproduction of the contents of this document in whole or in part is prohibited.

## Third Party Software

This Canon product (the "PRODUCT") includes third-party software modules. Use and distribution of these software modules, including any updates of such software modules (collectively, the "SOFTWARE") are subject to license conditions (1) through (9) below.

- (1) You agree that you will comply with any applicable export control laws, restrictions or regulations of the countries involved in the event that this PRODUCT including the SOFTWARE is shipped, transferred or exported into any country.
- (2) Rights holders of the SOFTWARE retain in all respects the title, ownership and intellectual property rights in and to the SOFTWARE. Except as expressly provided herein, no license or right, expressed or implied, is hereby conveyed or granted by rights holders of the SOFTWARE to you for any intellectual property of rights holders of the SOFTWARE.
- (3) You may use the SOFTWARE solely for use with the PRODUCT.
- (4) You may not assign, sublicense, market, distribute, or transfer the SOFTWARE to any third party without prior written consent of rights holders of the SOFTWARE.
- (5) Notwithstanding the foregoing, you may transfer the SOFTWARE only when (a) you assign all of your rights to the PRODUCT and all rights and obligations under the license conditions to transferee and (b) such transferee agrees to be bound by all these conditions.
- (6) You may not decompile, reverse engineer, disassemble or otherwise reduce the code of the SOFTWARE to human readable form.
- (7) You may not modify, adapt, translate, rent, lease or loan the SOFTWARE or create derivative works based on the SOFTWARE.
- (8) You are not entitled to remove or make separate copies of the SOFTWARE from the PRODUCT.

(9) The human-readable portion (the source code) of the SOFTWARE is not licensed to you.

Notwithstanding (1) through (9) above, the PRODUCT includes third-party software modules accompanying the other license conditions, and these software modules are subject to the other license conditions. Please check Platform Version of the PRODUCT and refer to the other license conditions of third-party software modules described in Appendix of Manual for the corresponding Platform Version. This Manual is available at <https://oip.manual.canon/>.

By using the PRODUCT, you shall be deemed to have agreed to all applicable license conditions. If you do not agree to these license conditions, please contact your service representative.

V\_221004

En

Kr

Tw

## 중요 안전 지침

본 장에서는 본 기기를 사용하는 사용자 및 다른 사람들의 부상과 재산 손실을 방지하기 위한 중요 안전 지침에 대해 제공합니다. 기기를 사용하기 전에 이 장을 읽고 지침에 따라 기기를 올바르게 사용하십시오. 본 기기에 관한 정보는 Canon 온라인 설명서 사이트(<https://oip.manual.canon/>)에서도 확인하실 수 있습니다. 정확한 사용을 위해 이 정보도 읽어보시기 바랍니다.

본 설명서에서 설명되지 않은 어떠한 조작도 수행하지 마십시오. Canon은 본 설명서에서 설명되지 않은 방식의 조작으로 인해 발생하는 손상, 부적절한 사용, Canon 또는 Canon 공인 업체에서 수행하지 않은 수리 또는 변경에 대해 어떠한 책임도 지지 않습니다.

### 경고

잘못 취급했을 경우에 생명을 잃거나 부상을 입을 우려가 있는 작업에 대한 경고사항이 설명되어 있습니다. 본 기기를 안전하게 사용하기 위하여 반드시 경고사항을 준수해 주시기 바랍니다.

### 주의

기기를 잘못 취급했을 경우에 제품 고장 이외의 원인으로 부상이나 재산 손실이 발생할 위험을 방지하기 위한 예방 조치를 나타냅니다. 본 기기를 안전하게 사용하기 위하여 반드시 주의사항을 준수하십시오.

### 중요

본 기기를 사용할 때 항상 준수해야 할 중요한 조작상의 요구사항 및 제한사항을 나타냅니다. 기기를 부적절하게 사용하여 오작동, 고장, 재산 손실이 발생하지 않도록 이 중요 항목을 반드시 준수하십시오.

### 안전 관련 기호

본 제품에서 사용하는 기호는 다음과 같습니다.

- | 전원 스위치 (켜짐)
- 전원 스위치 (꺼짐)
- ⏻ 전원 스위치 (대기)
- ① 푸시 버튼 스위치 (켜짐 ■ / 꺼짐 ■ )
- 🛡 보호 접지 단자
- ⚠ 감전 경고: 내부에 위험한 전압이 흐르고 있습니다. 커버를 제거하지 마십시오.
- ⚠ 고온 경고. 만지지 마십시오.
- 🔌 2등급 장비
- 👤 동작 부분: 동작 부분에 손을 포함한 신체 부위가 닿지 않도록 하십시오.
- ⚠ 감전 경고: 전원 콘센트에서 전원 코드를 모두 제거하십시오.
- 🔥 날카로운 모서리가 있습니다. 손을 포함하여 신체를 날카로운 모서리가 가까이 두지 마십시오.

### 참고

일부 모델에서는 위에 표시되지 않은 다른 기호가 사용될 수도 있습니다.

### 설치

본 기기의 안전한 사용을 위하여 다음의 예방 조치를 주의 깊게 읽은 후에 적합한 장소에 기기를 설치하십시오.

### 경고

아래에 나열된 장소에는 설치하지 마십시오.

- 화재나 감전의 위험이 있습니다.
- 환기구가 막히는 장소(벽, 커튼 또는 열이 긴 카펫 등의 물건과 너무 가까운 위치)
- 습기나 먼지가 많은 장소
- 난방 장치 또는 불길 근처
- 알코올, 페인트 시너 또는 기타 가연성 물질 근처

무선 LAN을 의료 장비 주변에서 사용하십시오(무선 LAN 기능이 있는 제품만 해당).

전파는 의료 장비를 간섭하여 오작동을 유발하고 사고로 이어질 수 있습니다.

### 주의

아래에 나열된 장소에는 설치하지 마십시오.

고장이 발생하거나 사람 또는 다른 장비에 악영향을 미칠 수 있습니다.

- 실외 또는 직사광선에 노출된 장소
- 온도 및 습도가 너무 높거나 너무 낮은 장소
- 온도 또는 습도가 급격히 변하는 장소
- 자기 또는 전자기파를 생성하는 장비 주변
- TV, 라디오, 컴퓨터 등의 전자 장치 또는 정밀 장비 주변
- 실형실 또는 화학 반응이 일어나는 장소
- 에어로졸 스프레이, 암모니아 또는 기타 부식성 가스에 심하게 노출되는 장소
- 불안정하거나 진동이 있는 장소
- 기기의 무게 때문에 떨어지거나 기기가 가라앉기 쉬운 표면(카펫, 돛자리, 침대 등)
- 기기에서 환기되는 위치가 사람들에게 직접적으로 영향을 미치는 위치

사용 중 적절한 환기 수단을 이용하십시오.

본 기기는 정상적인 사용 중에 소량의 오존 및 기타 가스가 발생합니다. 이렇게 발생한 가스는 인체에 해를 끼칠 수 없을 정도로 미량입니다. 하지만 기기를 오랫동안 사용하거나 가동할 경우 환기가 잘 되지 않는 실내를 적절히 환기해야 합니다.

설치 후 수평 조정 다리를 제거하지 마십시오(수평 조정 다리가 장착된 제품만 해당).

기기가 움직이거나 뒤집혀서 부상으로 이어질 수 있습니다.

### 중요

무선 LAN 사용(무선 LAN 기능이 있는 제품만 해당)

- 무선 LAN 라우터로부터 50미터 이내의 거리에 기기를 설치하십시오.
- 통신을 방해하는 물체가 최대한 없는 장소에 설치하십시오. 벽이나 바닥을 통과하는 경우 신호가 약해질 수 있습니다.
- 디지털 무선 전화, 전자 레인지 또는 전파가 방출되는 기타 장비에서 최대한 먼 거리에 기기를 설치하십시오.

전화선 연결(팩스를 지원하는 제품만 해당)

특정 환경에서는 일부 전화선이나 지역을 통한 통신이 불가능할 수도 있습니다.

전화선과 기기의 총 저항이 1700Ω을 초과하는 경우에는, 대리점이나 서비스 담당자에게 문의하십시오.

- 본 기기는 아날로그 전화선 표준을 만족하며 일반적인 가입자 전화선에만 접속할 수 있습니다. 기기를 기업용 전화선이나 기타 전용 전화선에 연결하면 고장이 발생할 수 있으므로 기기를 연결하기 전에 반드시 확인해 주십시오.

### 케이블 정보

- 3미터 미만의 모뎀식 케이블을 사용하십시오.
- 3미터 미만의 USB 케이블을 사용하십시오.

### 전원 공급 장치

### 경고

전원 플러그 및 코드의 정확한 사용

올바르게 사용하지 않으면 화재나 감전이 발생할 수 있습니다.

- 기기에 사용하는 전원 공급 장치가 안전하고 전압이 안정적인지 확인하십시오.
- 지정된 전압 요건을 충족하는 전원 공급 장치만 사용하십시오.
- 제정된 전원 코드를 사용하여 안전하게 접지된 전원 콘센트에 기기를 연결하십시오.
- 제정된 전원 코드 이외의 다른 전원 코드를 사용하지 마십시오.
- 동봉된 전원 코드는 이 기기에만 사용해야 합니다.
- 본 기기를 멀티탭을 사용하여 전원 콘센트에 연결한 경우 나머지 소켓에 다른 장치를 연결하지 마십시오.
- 연장 코드를 사용하지 마십시오.
- 전원 코드가 발에 걸리지 않도록 배치하십시오.
- 전원 코드를 변형시키거나 당기거나 무리하게 구부리거나 그 외에 다른 방법으로 전원 코드를 손상시키지 마십시오.
- 전원 코드 위에 무거운 물체를 올려놓지 마십시오.
- 전원 코드를 다발로 묶거나 감거나 매듭짓지 마십시오.
- 전원 코드를 열기구 주변에 배치하지 마십시오.
- 전원 커넥터를 빈번하게 연결 및 분리하지 마십시오.
- 전원 커넥터에 강한 충격을 가하지 마십시오.
- 전원 플러그는 전원 콘센트에 단단히 끼우고 안전하게 삽입되었는지 확인하십시오.
- 뇌우가 내릴 때는 기기를 만지지 마십시오.
- 젖은 손으로 전원 플러그를 꽂거나 빼지 마십시오.
- 휴일이나 기기를 오랫동안 사용하지 않을 시기에는 기기 전원을 끄고 전원 공급 장치에서 플러그를 분리하십시오.

En

Kr

Tw

## ⚠️ 중요

- 기기를 전원 콘센트 가까이 설치하고 비상시에 플러그를 신속하게 뽑을 수 있도록 전원 플러그 주위에 충분한 공간을 둡니다.
- 전원 코드를 무정전 전원 공급 장치에 연결하지 마십시오. 전원 고장이 발생할 경우 기기가 오작동하거나 고장날 수 있습니다.
- 컴퓨터의 보조 전원 콘센트에 전원 코드를 연결하지 마십시오.
- 가정용 누전차단기를 경유하여 배선한 전원 콘센트를 사용할 것 권장드립니다.
- 전원 코드를 분리한 후 다시 연결하기 전에 최소 5초를 기다리십시오.
- 전원 코드를 분리한 후 다시 연결하려면 최소 5초간 기다린 후 재연결하십시오.
- 허용되는 범위를 초과하는 전압 강하가 발생하면 본 기기 및 연결된 각종 컴퓨터가 오작동하거나 데이터를 잃을 수 있습니다.
- 전원 공급 장치에 대한 내용은 전원 공급 업체나 지역 전기 계약 업체에게 문의하십시오.

## 취급

### ⚠️ 경고

#### 다음 사항을 준수하십시오.

- 올바르게 취급하지 않으면 화재, 감전 또는 화상으로 이어질 수 있습니다.
- 기기에서 이상한 소음이 들리거나 이상한 냄새가 나거나 연기 또는 과도한 열이 나는 경우 또는 부품이 손상된 경우, 즉시 전원 콘센트에서 기기의 플러그를 뽑고 대리점이나 서비스 담당자에게 문의하십시오.
- 본 기기를 분해하거나 개조하지 마십시오.
- 어린이가 전원 코드와 기타 케이블 및 기기 내부의 기어와 전기 부품에 닿을 수 없는 장소에 기기를 설치하십시오.
- 정신구나 기타 금속성 물체 또는 액체가 들어 있는 용기를 기기에 올려 놓지 마십시오.
- 본 기기 주변에서 인화성 분사기를 사용하지 마십시오.
- 본 기기를 옮길 때는 반드시 전원 스위치를 끄고 전원 콘센트에서 플러그를 뺀 다음 전원 코드와 인터페이스 케이블을 분리하십시오.
- 기기 플러그가 전원 콘센트에 꽂혀 있는 상태에서 USB 케이블을 연결하거나 분리하는 경우 커넥터의 금속 부분을 만지지 마십시오.
- 본 기기에 승인되지 않은 케이블을 연결하지 마십시오(예: 전원 콘센트, 커넥터 포트 등).

#### 본 기기의 청소 및 유지보수

- 올바르게 청소하지 않으면 기기 오작동, 화재, 감전 또는 정전기가 발생할 수 있습니다.
- 본 기기는 정기적으로 청소해야 합니다.
- 기기 청소 시 먼저 전원을 끄고 전원 콘센트에서 전원 플러그를 분리하십시오.
- 주기적으로 전원 플러그를 뽑고 기기를 마른 천으로 닦아 먼지와 때를 제거하십시오.
- 물에 적셨다가 꼭 짜낸 천으로 기기를 청소하십시오. 알코올, 벤젠, 페인트 시너 또는 기타 가연성 물질을 사용하지 마십시오. 티슈나 종이 타월을 사용하지 마십시오.
- 기기에 과도한 열, 녹, 흙집, 굵은 자국, 균열이 있는지 주기적으로 확인하십시오.

## 심장 박동기 사용자

본 기기와 토너 카트리지는 낮은 수준의 자성과 초음파가 방출됩니다. 심장 박동기를 사용 중인 자가 각종 이상 현상을 경험한 경우, 기기에서 멀리 떨어진 후 의사에게 진찰을 받으십시오.

### ⚠️ 주의

#### 피더 압반에 무거운 물체를 떨어뜨리지 않도록 주의하십시오.

피더 압반이 손상되고 부상을 입을 수 있습니다.

#### 다음 사항을 준수하십시오.

- 다음 사항을 준수하지 않으면 부상, 고장 또는 용지 걸림으로 이어질 수 있습니다.
- 기기 위에 무거운 물건을 올려놓지 마십시오.
- 개폐되는 부분을 사용할 때 손이 걸리지 않도록 주의하십시오.
- 롤러 및 기타 움직이는 부품은 손, 혈청한 옷, 장식한 액세서리 등에 걸릴 수 있으니 멀리 떨어져 있어야 합니다.
- 용지를 보충하거나 걸린 용지를 제거할 때 종이나 기기의 부품에 손이나 손가락이 베이지 않도록 주의하십시오.
- 기기에 강한 충격을 가하거나 흔들지 마십시오.
- 기기에서 도어, 커버, 카세트 등을 열고 닫을 때 과도한 힘을 가하지 마십시오.
- 인쇄가 진행 중일 때 본 기기의 전원을 끄지 마십시오.
- 기기가 작동하고 있을 때 각종 커버를 열고 닫거나 용지를 제거 또는 추가하지 마십시오.
- 절대적으로 필요한 경우가 아닌 한 기기 안에 손을 넣지 마십시오.


#### 기기를 옮길 때는 Canon에 문의하십시오.

기기를 옮기려면 반드시 대리점이나 서비스 담당자에게 미리 문의하십시오. 기기를 직접 옮기려고 하지 마십시오.

#### 피더의 올바른 사용

부적절하게 사용하면 부상으로 이어질 수 있습니다.

- 두꺼운 책 등을 피더 압반에 올려놓고 복사할 때 피더가 손상될 정도로 세게 누르지 마십시오.
- 피더는 천천히 닫으십시오.
- 손이나 손가락을 피더 안으로 완전히 밀어 넣지 마십시오.



#### 피니셔의 다음 부분에 손이나 손가락을 넣지 마십시오(복합된 피니셔가 설치된 기기에만 해당)

- 부상을 입을 수 있습니다. 스테이플을 특히 주의하십시오.
- 트레이의 스테이플 위치
- 롤러

#### 용지 카세트가 제거된 상태에서 기기에 손을 넣지 마십시오(용지 카세트가 설치된 기기만 해당).

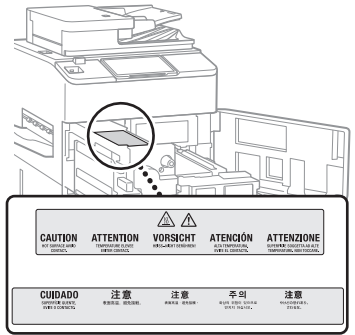
부상을 입을 수 있습니다.

#### 고온 부품이나 고압 부품을 만지지 마십시오.

화상을 포함한 부상으로 이어질 수 있습니다.

- 본 설명서에 언급되지 않은 부품은 만지지 마십시오.

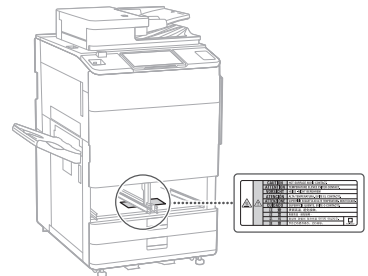
- 사용 직후에는 기기 내부와 용지 배출구가 뜨거우므로 만지지 마십시오.
- 연속으로 인쇄하는 동안에는 인쇄된 용지가 뜨거워질 수 있으므로 주의하십시오.



## 카세트 히터

### (카세트 히터가 있는 제품만 해당)

용지 카세트를 제거한 상태에서 기기 내부를 검사할 때는 히터 주변 영역을 직접 만지지 않도록 주의하십시오. 또는 기기를 검사하기 전에 기기의 전원을 끄고 기기가 완전히 냉각될 때까지 기다리십시오. 기기가 여전히 뜨거운 동안 기기를 검사하면 저온 화상을 포함한 화상을 입을 수 있습니다.



## 표준/규정

### 제품명

일부 판매 지역에서는 현지의 안전 규정에 따라 이 제품이 아래의 괄호( ) 안에 표시된 이름으로 등록될 수 있습니다.  
imageRUNNER ADVANCE DX 8905/8995/8986 (F810900)

### 무선 통신 장비 근처에서는 본 기기를 사용하지 마십시오(무선 LAN 기능이 탑재되지 않은 제품만 해당)

이 장치는 이동전화, Wi-Fi 또는 블루투스 장치 등 무선통신장치와 매우 근접한 장소에서 작동할 경우 오동작을 일으킬 가능성이 있습니다

### ⚠️ 경고

#### 다음의 레이저 관련 예방 조치를 준수하십시오.

기기에서 방출되는 레이저 광선에 눈이 직접 노출되면 눈에 해로울 수 있습니다.

- 본 기기의 설명서에 명시된 것 이외의 다른 커버는 절대로 열지 마십시오.

- 설명서에 명시된 것 이외의 제어, 조정 또는 조장 절차는 절대 사용하지 마십시오. 유해한 레이저 방사선에 노출될 수 있습니다.

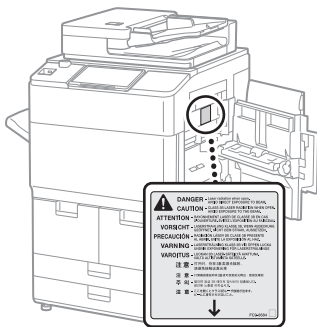
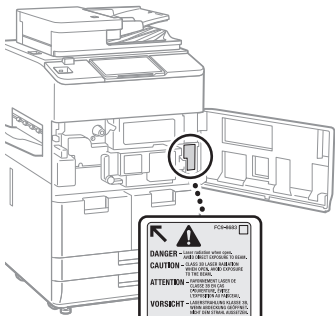
### 중요

본 제품은 IEC60825-1:2014 및 EN60825-1:2014에 정의된 1등급 레이저 제품으로 인증되었습니다.

CLASS 1 LASER PRODUCT  
LASER KLASSE 1  
APPAREIL À LASER DE CLASSE 1  
APPARECCHIO LASER DI CLASSE 1  
PRODUCTO LÁSER DE CLASE 1  
APARELHO A LASER DE CLASSE 1  
LUOKAN 1 LASER-TUOTE  
LASERPRODUKT KLASS 1

레이저 광선은 인간에게 유해할 수 있습니다. 본 기기에는 레이저 광선을 차단하는 커버와 외부 케이싱이 장착되어 있으므로 정상 작동 중에 기기에서 레이저 광선이 새어 나오지 않습니다.

### 레이저 안전 주의사항



## 부록

### 제품 및 이미지 사용에 대한 법적 제한

본 제품을 사용하여 특정 문서를 스캔, 인쇄 또는 기타 방법으로 재생하거나 본 제품으로 스캔, 인쇄 또는 재생한 이미지를 사용하는 것은 법으로 금지되거나 불법 행위에 해당할 수 있습니다. 이에 해당되는 문서의 목록이 아래에 표시되어 있습니다. 이 목록은 참고 목적으로만 사용하십시오. 특정 문서를 스캔, 인쇄 또는 기타 방법으로 재생하거나 스캔, 인쇄 또는 재생한 이미지를 사용하는 것이 적법하지 않 모를 경우 사전에 전문가에게 문의해야 합니다.

- 지폐
- 여행자 수표
- 우편환
- 식품 구입권
- 예금 증서
- 여권
- 우표(소인 유무 상관 없음)
- 이민 서류
- 신분 확인 배지 및 휘장
- 내국세 수입 인자(소인 유무 상관 없음)
- 징병 및 소집 영장
- 채권 또는 채무 증서
- 정부 기관이 발행한 수표 또는 환어음
- 증권
- 자동차 면허증 및 권리 증서
- 저작물/저작권자의 허가 없는 예술 작품

### 소모품

#### 경고

소모품 취급과 관련하여 다음의 예방 조치를 준수하십시오.

- 부적절하게 취급하면 화상이나 화재로 이어질 수 있습니다.
- 토너 카트리지를 볼 속에 넣지 마십시오.
- 토너 카트리지 또는 용지를 개방된 볼꽃에 노출되는 위치에 보관하지 마십시오.
- 실수로 토너를 엮지르거나 흘뿌린 경우, 토너를 흡입하지 않도록 조심하면서 토너 입자를 쓸어내거나 부드러운 젖은 천으로 닦으십시오. 얼지른 토너를 청소하기 위해서 일반 진공청소기를 사용하지 마십시오. 분진 폭발 방지책이 마련되어 있는 모델만 사용해야 합니다.

#### 주의

소모품 취급과 관련하여 다음의 예방 조치를 준수하십시오.

- 부적절하게 취급하면 화상을 입거나 건강에 유해할 수 있습니다. 토너를 먹거나 토너가 눈이나 입에 들어간 경우, 즉시 의사와 상의하십시오.
- 토너와 기타 소모품들을 어린 아이의 손이 닿지 않는 곳에 보관하십시오.
- 토너 카트리지나 기타 소모품을 분해하지 마십시오.
- 토너 카트리지에서 토너가 누출될 경우, 토너를 삼키거나 토너가 직접 피부에 닿지 않도록 하십시오. 토너가 피부에 닿은 경우 비누와 찬물로 씻어내십시오. 씻어낸 후에도 피부에 자극이 있는 경우 즉시 의사와 상의하십시오.

#### 중요

- 용지 걸림 제거, 토너 또는 기타 소모품 교체 등의 작업을 수행할 때는 토너가 손이나 옷에 묻지 않도록 주의하십시오.
- 옷이나 손에 토너가 묻은 경우 해당 부분을 즉시 찬물로 씻어내십시오. 온수를 사용하면 토너가 고착되어 영구적인 얼룩이 발생할 수 있습니다.

### 설명서 정보

#### 그림

달리 명시하지 않은 한, 이 설명서에 사용된 그림은 imageRUNNER ADVANCE DX 8905 다음과 같은 옵션 장비가 장착된 경우입니다.

- Copy Tray-R

#### 화면

달리 명시하지 않은 한, 이 설명서에 사용된 화면은 imageRUNNER ADVANCE DX 8905 다음과 같은 옵션 장비가 장착된 경우입니다.

- Super G3 FAX Board

사용한 옵션의 조합에 따라서는 일부 기능을 이용할 수 없을 수도 있습니다. 사용할 수 있는 기능은 화면에 표시되지 않습니다.

### 전용 프린터 모델을 사용하는 사용자의 경우

전용 프린터 모델에서는 인쇄와 관련된되지 않은 기능을 사용할 수 없습니다. 이 설명서에는 복사, 팩스, 스캔을 수행하기 위한 절차와 기능에 대한 설명이 포함되어 있습니다. 인쇄에 필요하지 않은 설명은 무시해야 합니다.

### 상표

QR Code는 DENSO WAVE INCORPORATED의 상표입니다. 이 문서에 표시되는 모든 브랜드 및 제품 이름은 각 소유주의 등록 상표 또는 상표입니다.

All other trademarks are the property of their respective owners.

### 면책 조항

- 이 문서의 내용은 예고 없이 변경될 수 있습니다.
- CANON INC.는 별도로 명시하지 않는 한 본 문서와 관련하여 시장성, 특정 사용 목적의 적합성 또는 특허권 불침묵에 대한 보증을 포함하여(그러나 이에 국한하지 않음) 기타 어떤 명시적, 묵시적 보증도 하지 않습니다. CANON INC.는 이 문서의 사용으로 인해 발생하는 어떠한의 직접 손해, 간접 손해 또는 필연적 손해 또는 기타 손해나 비용 손해에 대하여 책임지지 않습니다.

### 저작권

본 문서의 내용 전부 또는 일부를 무단 복제하는 것은 금지됩니다.

## 제3자 소프트웨어

본 Canon 제품(이하 "제품")에는 제3자 소프트웨어 모듈이 포함되어 있습니다. 이러한 소프트웨어 모듈(이하 "소프트웨어")의 업데이트를 포함하여 해당 소프트웨어 모듈의 사용과 배포는 아래의 사용 허가 조건 (1) ~ (9)을 조건으로 합니다.

- (1) 본 소프트웨어를 포함하여 이 제품이 임의의 국가로 출하, 양도 또는 수출되는 경우, 관련 국가의 모든 적용 가능한 수출 통제 법률, 제한 또는 규정을 준수할 것에 동의합니다.
- (2) 소프트웨어의 저작권자는 해당 소프트웨어의 제목, 소유권 및 지적 재산권을 모두 보유하고 있습니다. 이곳에 명시적으로 제공되지 않는 한, 소프트웨어 저작권자의 모든 지적 재산권에 대해 소프트웨어 저작권자는 어떠한 사용 허가 또는 권리도 사용자에게 명시적 또는 묵시적으로 부여하거나 전달하지 않습니다.
- (3) 소프트웨어는 제품과 함께 사용하는 용도로만 사용할 수 있습니다.
- (4) 소프트웨어 저작권자의 사전 서면 동의 없이는 이 소프트웨어를 제3자에게 할당, 재라이센스, 마케팅, 배포 또는 양도할 수 없습니다.
- (5) 상기의 규정에도 불구하고 (a) 제품이 대한 모든 권리와 사용 허가 조건 하의 모든 권리 및 책임을 양수인에게 할당하고, (b) 이 양수인이 모든 관련 조건을 준수할 것에 동의하는 경우에 만본 소프트웨어를 양도할 수 있습니다.
- (6) 소프트웨어의 코드를 디컴파일, 리버스 엔지니어링, 디어셈블하거나 사람이 읽을 수 있는 형태로 줄일 수 없습니다.
- (7) 소프트웨어를 수정, 개조, 변형, 임대, 대여 또는 대부분하거나 본 소프트웨어를 바탕으로 2차 저작물을 만들 수 없습니다.

(8) 본 소프트웨어를 제품으로부터 제거하거나 별도의 복사본을 만들 수 없습니다.

(9) 본 소프트웨어에서 사람이 읽을 수 있는 부분(소스 코드)은 사용 권한이 없습니다.

상기의 규정 (1) ~ (9)에도 불구하고, 본 제품에는 기타 사용 허가 조건과 함께 제공된 제3자 소프트웨어 모듈이 포함되어 있으며 이러한 소프트웨어 모듈은 기타 사용 허가 조건을 따릅니다.

제품의 플랫폼 버전을 확인하고 해당 플랫폼 버전 설명서의 부록에 설명된 제3자 소프트웨어 모듈의 기타 사용 허가 조건을 참조하십시오. 본 설명서는 <https://oip.manual.canon/>에서 볼 수 있습니다.

본 제품을 사용하면 모든 적용 가능한 사용 허가 조건에 동의하는 것으로 간주됩니다.

이러한 사용 허가 조건에 동의하지 않는 경우 서비스 담당자에게 문의하십시오.

V\_221004

En

Kr

Tw

## 重要安全說明

本章介紹了重要安全說明，旨在防止本機使用者和他人受到人身傷害及財產損失。請先閱讀本章再開始使用本機，並按照指示正確使用本機。Canon 線上手冊網站 (<https://oip.manual.canon/>) 也提供有關本機的資訊。閱讀該資訊以確保正確使用。請勿執行本手冊中未描述的任何操作。對於因執行本手冊中未描述的操作、不當使用，或非 Canon 或 Canon 授權第三方執行的修理或修改造成的任何損壞，Canon 概不負責。

### 警告

表示有關操作的警告。若沒有正確執行相關操作，可能會導致死亡或嚴重人身傷害。為確保安全使用本機，請務必注意這些警告提示。

### 注意

表示用於預防因不當使用本機而導致，除產品故障以外的人身傷害或財產損失風險的注意事項。為確保安全使用本機，請務必注意這些注意事項提示。

### 須知

表示使用本機時應務必注意的重要操作要求和限制事項。務必注意這些重要事項，以避免因機器操作不當而引起的故障、錯誤或財產損失。

## 安全相關標示

本產品使用下列標示：

- | 電源開關（開啟）
- 電源開關（關閉）
- ⏻ 電源開關（待機）
- ① 按按鈕開關（開啟 ■ / 關閉 ▮）
- ⊕ 保護接地端子
- ⚠ 觸電警告：內有危險電壓。未經指示請勿取下蓋板。
- ⚠ 高溫警告。請勿碰觸。
- ⏪ 第 II 類設備  
包含運轉中部件。手和其他身體部位請勿靠近運轉中部件。
- ⚠ 觸電警告：請從電源插座拔除所有電源線。

- ⚠ 銳利邊緣。手和其他身體部位請勿靠近銳利邊緣。

### 註釋

部分機型可能使用沒有列在這裡的其他標示。

## 安裝

為了確保安全使用本機，請仔細閱讀下列注意事項，然後將本機安裝於適合的位置。

### 警告

請勿在下列地點安裝  
這樣可能會導致火災或觸電。

- 可能會堵塞通風槽的地點（太靠近牆壁、窗簾或長絨地毯等材料的地方）
- 潮濕或多塵的地點
- 附近有加熱設備或明火的地點
- 附近有酒精、油漆稀釋劑或其他易燃物品的地點

### 請勿在醫療設備附近使用無線區域網路（僅適用於具有無線區域網路功能的產品）

無線電波會干擾醫療設備，並引發可能導致事故的故障。

### 注意

### 請勿在下列地點安裝

這樣可能會導致故障或對人員或設備造成不利影響。

- 戶外或暴露於直射陽光下的地點
- 具有極高或極低溫度和濕度的地點
- 溫度或濕度會劇烈變化的地點
- 附近有會產生電磁波之設備的地點
- 附近有電子裝置或精密設備，例如電視、收音機或電腦的地點
- 實驗室或會發生化學反應的其他地點
- 會密集暴露於噴霧劑、氨氣或其他腐蝕性氣體的地點
- 不穩定或會震動的地點
- 因機器重量而可能翹曲的表面或機器容易陷落的表面（地毯、草蓆、床等）
- 機器排出的氣體會對人員直接造成影響的地點

### 使用期間保持通風良好狀態

正常使用期間，本機會產生微量臭氧與其他排放物。這些排放物的數

量極低，不會對人類有害。但是，在通風不良的房間中長時間使用或長時間列印時，應保持良好通風狀態。

### 安裝後請勿取下調整腳座（僅適用於具有調整腳座的產品）

這樣可能會導致本機移動或翻覆，而造成傷害。

### 須知

### 使用無線區域網路時（僅適用於具備無線區域網路功能的產品）

- 將本機安裝在距離無線區域網路路由器 50 公尺以內的地方。
- 盡可能將本機安裝在沒有阻隔物品會阻礙通訊的地點。訊號通過牆壁或地板時其品質可能會降低。
- 將本機盡量遠離數位無線電話、微波爐或會發出無線電波的其他設備。

### 連接電話線路（僅限支援傳真功能的產品）

在特定情況下，本機可能無法透過某些電話線路或在某些地區進行通信。例如電話線路和本機的總電阻超過 1700Ω 的時候。在這種情況時，請聯絡經銷商或服務代表。

- 本機符合類比電話線路標準，且只能連接到普通用戶電話線路。將本機連接到商務線路或其他專用線路可能會導致故障。連接之前請務必檢查線路。

### 關於纜線

- 使用短於 3 公尺的模組纜線。
- 使用短於 3 公尺的 USB 纜線。

## 電源

### 警告

### 正確使用電源插頭和電源線

- 不當使用可能導致火災或觸電。
- 檢查本機使用的電源安全無虞且電壓穩定。
- 僅使用符合指定電壓要求的電源。
- 使用隨附的電源線將本機連接到安全接地的電源插座。
- 請勿使用非隨附提供的電源線。

- 隨附提供的電源線僅可搭配本機使用。
- 如將本機插入具有多個插口的電源插座，請勿再使用剩下的插口來連接其他裝置。
- 請勿使用延長線。
- 以不會發生任何電源線絆倒危險的方式佈置電源線。
- 請勿變造、拉扯、過度彎曲或以其他方式損壞電源線。
- 請勿在電源線上放置重物。
- 請勿捆紮電源線或將其打結。
- 請勿將電源線靠近加熱設備。
- 請勿頻繁插入拔出電源接頭。
- 請勿使電源接頭遭受強烈撞擊。
- 將電源插頭完全插入電源插座，並確認已牢固插入。
- 雷雨期間請勿觸碰機器。
- 請勿在手部潮濕時插入或拔下電源插頭。
- 假日或其他長時間不使用機器的時間，應關閉本機電源，並將插頭從電源中拔出。

### ⓘ 須知

- 將本機安裝在電源插座附近，並在電源插頭周圍留出充足空間，以便在緊急情況時可以快速拔出電源插頭。
- 請勿將電源線連接到不間斷的電源。如此做在發生斷電時可能會導致故障或錯誤。
- 請勿將電源線連接到電腦上的輔助電源插座。
- 建議使用以家用漏電斷路器來連接電線的電源插座。
- 電子雜訊可能會導致本機發生故障或遺失資料。
- 中斷電源線連接後，請至少等待 5 秒鐘，然後再重新連接。
- 如果電壓低於允許範圍，可能會導致本機或任何連接的電腦出現故障或遺失資料。
- 如需關於電源的資訊，請聯繫您的電源供應商或您當地的電器承包商。

## 操作

### ⚠ 警告

### 注意以下幾點

- 不當操作可能會導致火災、觸電或灼傷。
- 如果本機發出異常聲音、發出異常氣味、冒煙或過熱，或有任何零件損壞，請立即從電源插座上拔下本機的插頭，並聯絡經銷商或服務代表。
  - 請勿拆解或改裝本機。
  - 安放本機時，電源線和其他連接線以及機器內部的齒輪和電氣零

- 件，均應位於兒童接觸不到的地方。
- 請勿在本機上放置珠寶或其他金屬物體，或是裝滿液體的容器。
  - 請勿在本機附近使用易燃噴霧劑。
  - 移動本機時，務必使用電源開關閉閉本機電源，從電源插座上拔下本機的插頭，然後中斷電源線和介面纜線的連接。
  - 在本機仍插入電源插座的情況下連接或斷開 USB 纜線時，請勿觸摸接頭的金屬部份
  - 請勿將未經核准的產品連接到本機的連接埠（電源插座、接頭連接埠等）。

### 清潔與維護本機

不當清潔可能會導致本機故障、火災、觸電或靜電。

- 您應定期清潔本機。
- 清潔之前，務必關閉本機電源並從電源插座拔出插頭。
- 定期拔下電源插頭，然後用使用乾布擦拭本機以去除灰塵和污垢。
- 使用用水沾濕的布並徹底擰乾來清潔本機。請勿使用酒精、汽油、油漆稀釋劑或其他易燃物質，也不要使用棉紙或紙巾。
- 定期檢查本機是否有過熱、生鏽、凹痕、刮痕和裂紋。

### 心律調節器使用者

本機及其碳粉匣會散發出低度的磁力和超聲波。如果您使用心律調節器並發生任何異常，請遠離本機並立即就醫。

### ⚠ 注意

### 注意不要讓重物掉落在原稿台玻璃上

這樣可能會損壞原稿台玻璃並造成傷害。

### 注意以下幾點

未能遵從可能會導致傷害、故障或卡紙。

- 請勿在本機上放置重物。
- 使用開啟和關閉的零件時，注意不要夾到手。
- 滾輪和其他運轉中部件應遠離手、寬鬆的衣服、懸掛的配件等，以免遭夾住。
- 補充紙張或清除卡紙時，請注意避免手或手指遭紙張或機器零件割傷。
- 請勿使本機遭受強烈撞擊或震動。
- 開啟和關閉本機上的門、蓋或紙匣等時，請勿過度用力。
- 列印期間請勿關閉本機電源。

- 本機運作時，請勿開啟和關閉任何外蓋，或是取出或添加紙張。
- 除非絕對必要，否則請勿將手伸入本機。


### 移動本機時請聯絡 Canon

若要移動本機，請務必事先聯絡您的經銷商或服務代表。請勿嘗試自行移動本機。

### 正確使用送稿機

不當使用可能導致傷害。

- 在原稿台玻璃上影印諸如厚重書本之類的物品時，請勿用力向下按壓而損壞送稿機。
- 慢慢關閉送稿機。
- 請勿將手或手指完全伸入送稿機中。



### 請勿將手或手指伸入裝訂分頁機的下列零件（僅適用於安裝了騎馬裝訂分頁機的機器）

如此做可能會導致受傷。請特別注意裝訂針。

- 將進行裝訂之紙盤中的位置
- 滾輪

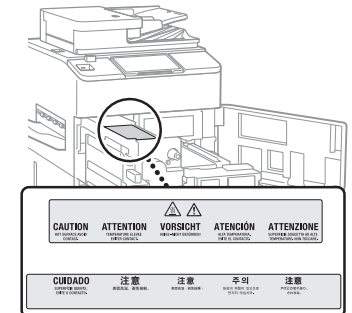
### 取出紙匣時請勿將手伸入本機內部（僅適用於裝有紙匣的機器）

這樣可能會導致傷害。

### 請勿觸碰高溫或高壓部件

這樣可能會導致灼傷或其他傷害。

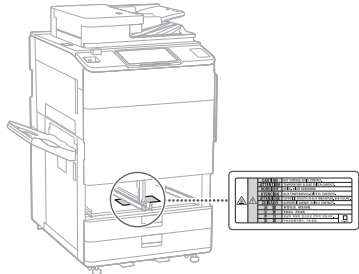
- 除手冊中指定的零件外，請勿觸碰本機的其他零件。
- 使用之後，機器內部和退紙槽會變得很熱，請勿觸碰。
- 連續列印期間，列印完的紙張可能會變熱，應小心處理。



## 紙匣加熱器

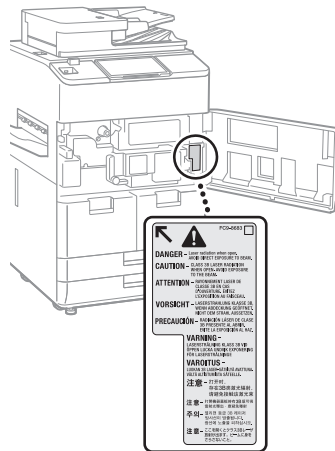
### (僅適用於配備紙匣加熱器的產品)

在取出紙匣的情況下檢查本機內部時，請注意不要直接接觸加熱器周圍的區域。或者，關閉本機電源，等待機器完全冷卻後再進行檢查。在仍然高溫的狀態下檢查本機可能會導致灼傷，包括低溫灼傷。



有可阻擋雷射光束的蓋板和外殼，因此在正常使用期間不會有雷射光束逸出機器的危險。

## 雷射安全注意事項



## 標準/法規

### 產品名稱

在某些銷售地區，根據當地安全法規，本產品可能使用以下括號（）中的名稱註冊。

imageRUNNER ADVANCE DX 8905/  
8995/8986 (F810900)

### 電源

220 - 240 V a.c., 50/60 Hz, 10 A

### 警告

#### 注意下列雷射相關注意事項

眼睛直接暴露於逸出的散射雷射光束時，可能會對眼睛造成傷害。

- 請勿開啟本機手冊中未說明的蓋板。
- 請勿使用本手冊中未指定的控制、調整或操作程序，如此做可能會導致暴露於危險輻射中。

### 須知

本產品經確認為 IEC60825-1:2014 和 EN60825-1:2014 中定義的類別 1 雷射產品。

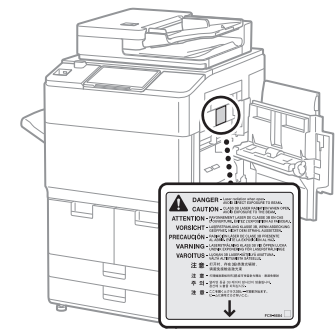
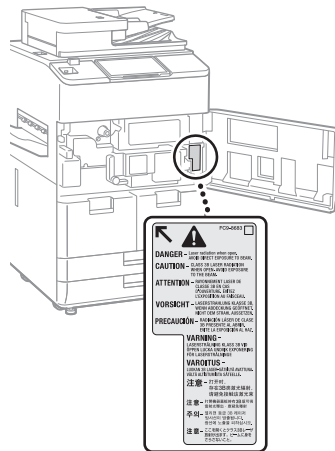
CLASS 1 LASER PRODUCT  
LASER KLASSE 1

APPAREIL À LASER DE CLASSE 1  
APPARECCHIO LASER DI CLASSE 1  
PRODUCTO LÁSER DE CLASE 1  
APARELHO A LASER DE CLASSE 1  
LUOKAN 1 LASER-TUOTE  
LASERPRODUKT KLASSE 1

雷射光束可能對人體有害。本機配

有可阻擋雷射光束的蓋板和外殼，因此在正常使用期間不會有雷射光束逸出機器的危險。

## 雷射安全注意事項



## 附錄

### 使用產品及使用圖像的法律限制

使用您的產品掃描、列印或以其他方式複製某些文件，以及使用您的產品所掃描、列印或以其他方式複製的圖像，可能會受到法律禁止，並且可能會導致刑事和 / 或民事責任。以下列出這些文件，但此清單並不詳盡，僅供參考。如果您無法確定使用產品掃描、列印或以其他方式複製任何特定文件，以及使用所掃描、列印或以其他方式複製的圖像是否合法，應事先諮詢您的法律顧問以獲取指導。

- 紙鈔
- 旅行支票
- 匯票
- 食物券
- 定期存單

- 護照
- 郵票（蓋戳或未蓋戳）
- 移民文件
- 識別徽章或勳章
- 內政稅收印花稅票（蓋戳或未蓋戳）
- 兵役登記文件或徵兵文件
- 債券或其他債務證明
- 政府機關簽發的支票或匯票
- 股權證書
- 機動車輛證照與所有權證明
- 未經版權人允許的版權著作 / 藝術作品

## 消耗品

### 警告

#### 處理消耗品時，請注意以下注意事項

不當處理可能導致灼傷或火災。

- 請勿將碳粉匣扔入明火中。
- 請勿將碳粉匣或紙張存放在會接觸到明火的地方。
- 如果不小心灑落或散落碳粉，請小心地掃除碳粉顆粒，或使用濕布擦拭，以防止吸入。請勿使用普通真空吸塵器清除溢出的碳粉。僅應使用具有防止粉塵爆炸措施的機型。

### 注意

#### 處理消耗品時，請注意以下注意事項

不當處理可能會導致灼傷或損害您的健康。如果吞食了碳粉或碳粉進入了您的眼睛或口中，請立即就醫。

- 將碳粉和其他消耗品存放在小孩接觸不到的地方。
- 請勿拆解碳粉匣或其他消耗品。
- 如果碳粉從碳粉匣洩漏，請注意不要吞食碳粉或使其直接接觸到皮膚。如果皮膚沾到碳粉，請使用肥皂和冷水將其洗淨。如果清洗後仍然有刺激感，請立即就醫。

### 須知

- 執行諸如清除卡紙或更換碳粉或其他消耗品之類的工作時，注意不要讓任何碳粉沾到手或衣服上。
- 如果碳粉沾到衣服或手上，請立即使用冷水清洗沾上的部位。使用熱水清洗可能會使碳粉固著，並導致永久性染色。

En

Kr

Tw

## 關於本手冊

### 插圖

除非另有說明，否則本手冊中使用的插圖均取自安裝下列選用設備的 imageRUNNER ADVANCE DX 8905：  
·側邊接紙盤 -R

### 畫面

除非另有說明，否則本手冊中使用的畫面均取自安裝下列選用設備的 imageRUNNER ADVANCE DX 8905：

·Super G3 單線傳真板

請注意，視所使用的選用設備組合，某些功能可能無法使用。畫面上不會顯示不能使用的功能。

### 對於專用印表機機型的使用者

無法在專用印表機機型上使用與列印無關的功能。

本手冊包含影印、傳真和掃描的程序與功能說明。請忽略列印不需要的說明。

### 商標

QR Code 是 DENSO WAVE INCORPORATED 的商標。

本文件中出現的所有品牌名稱及產品名稱分別是其所所有者的註冊商標或商標。

All other trademarks are the property of their respective owners.

### 免責聲明

- 本文件內的資訊若有變更，恕不另行通知。
- 對於本手冊，CANON INC. 不作任何類型的保證，不論是明示或暗示的保證，包括但不限於適銷性、特定用途適用性或不侵權的保證。對於因使用本手冊所引起的任何直接、意外或相應產生的各種性質的損害、損失或費用，CANON INC. 概不負責。

### 版權

禁止未經授權重製本文件的全部或部份內容。

部所有權、擁有權和智慧財產權。對於軟體權利擁有人本身的任何智慧財產權，除非本文明文規定，否則軟體權利擁有人並未明示或暗示將任何的授權或權利給予或授予您。

- (3) 您僅能搭配產品使用軟體。
- (4) 未經軟體權利擁有人事先書面同意，您不得將軟體指派、轉授權、銷售、散佈或轉讓給任何第三方。
- (5) 儘管有以上規定，但在下列情況下，您可以轉讓軟體：(a) 您將您所有的產品權利以及授權條件所規定的所有權利和責任轉讓給受讓人，而且 (b) 此類受讓人同意接受所有這些條件的規範。
- (6) 您不得對軟體進行反編譯、反向工程，或將軟體的程式碼轉譯為人類可判讀的形式。
- (7) 您不得修改、改編、翻譯、出租、租賃或借用軟體，亦不得以軟體為基礎製作衍生作品。
- (8) 您無權從產品移除或個別複製軟體。
- (9) 並未將人類可判讀的軟體部份（原始碼）授權予您。

除上述 (1) 至 (9) 外，產品包括隨附其他授權條件的第三方軟體模組，而且這些軟體模組是受其他授權條件之規範。

請查看產品的平台版本，同時參閱相應平台版本手冊附錄中描述的第三方軟體模組的其他授權條件。在 <https://oip.manual.canon/> 可取得該手冊。

一經使用產品，即表示您同意所有適用的授權條件。如果您不同意這些授權條件，請與服務代表聯絡。

V\_221004

## 第三方軟體

本 Canon 產品（「產品」）包含第三方軟體模組。使用和散佈這些軟體模組，包括此類軟體模組的任何更新（統稱「軟體」）須接受下列授權條件 (1) 至 (9) 的規範。

- (1) 對於將本產品（包括軟體）運輸、轉讓或出口至任何國家/地區，您同意遵循相關國家/地區任何適用的出口管制法律、限制或法規。
- (2) 軟體權利擁有人保有軟體的全

## 限用物質含有情況標示 (CNS15663-2013)

單元 Unit	限用物質及其化學符號 Restricted substances and its chemical symbols					
	鉛 Lead (Pb)	汞 Mercury (Hg)	鎘 Cadmium (Cd)	六價鉻 Hexavalent chromium (Cr <sup>+6</sup> )	多溴聯苯 Polybrominated biphenyls (PBB)	多溴二苯醚 Polybrominated diphenyl ethers (PBDE)
1. 電源 / 高壓電源	—	○	○	○	○	○
2. 束線	—	○	○	○	○	○
3. 操作面板 / 讀取部	—	○	○	○	○	○
4. 印刷電路板	—	○	○	○	○	○
5. 外殼 / 框架	—	○	○	○	○	○
6. 內部部件	—	○	○	○	○	○
備考1. “○” 係指該項限用物質之百分比含量未超出百分比含量基準值。 備考2. “—” 係指該項限用物質為排除項目。						

En

Kr

Tw

# 備忘





廢電池請回收

